



Bund Ökologische Lebensmittelwirtschaft

Die Ökologische Lebensmittelwirtschaft in Deutschland 2007: Zahlen, Daten, Fakten

Bilanzpressekonferenz des BÖLW
Biofach 21.02.2008

Dr. Alexander Gerber
Geschäftsführer

Dr. Felix Prinz zu Löwenstein
Vorstandsvorsitzender

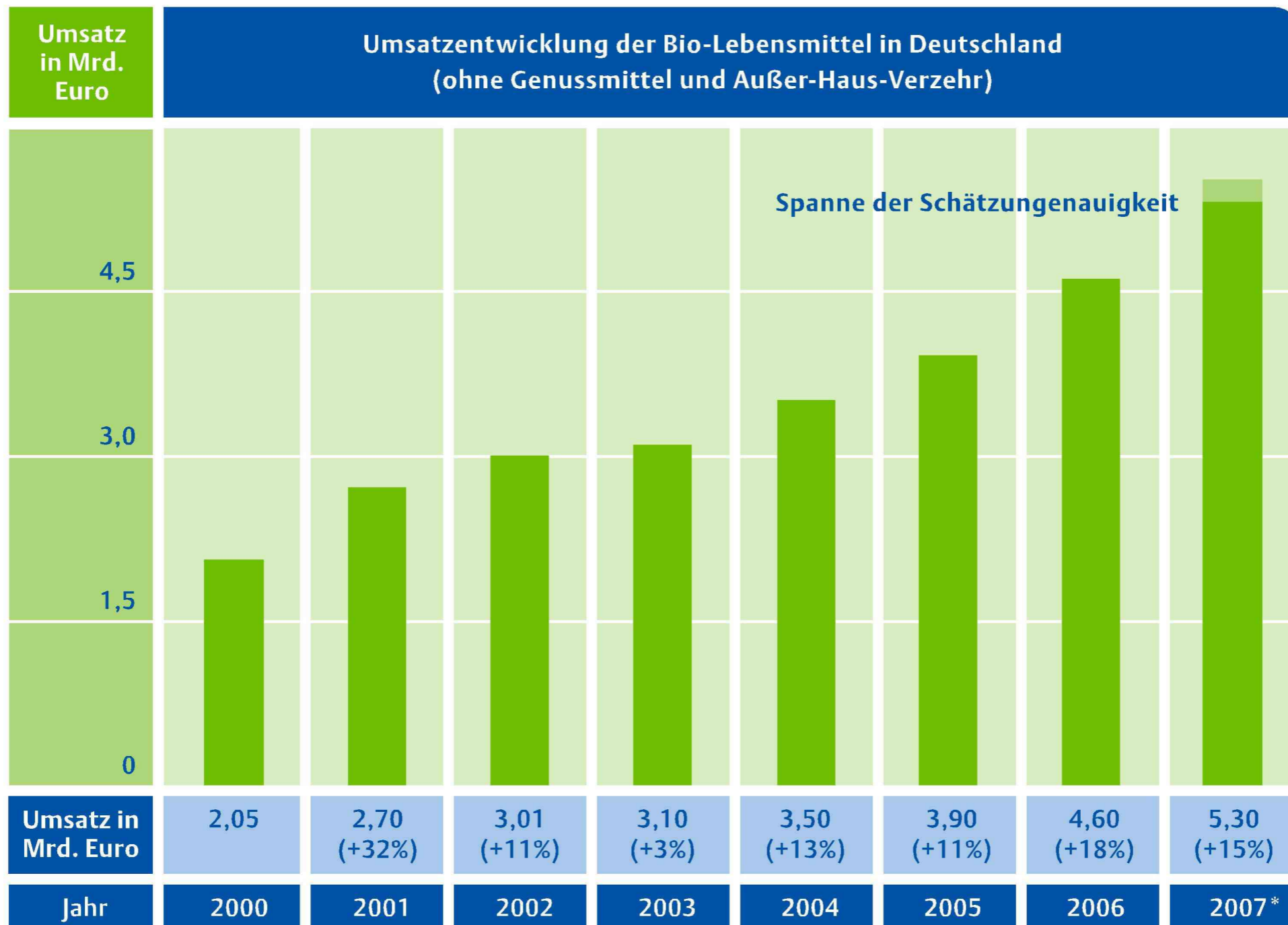
Der Umsatz mit Ökologischen Lebensmitteln

ca. 5,3 Mrd. Euro

**betrug der Umsatz mit Ökologischen
Lebensmitteln 2007 in Deutschland**

dies entspricht einem Wachstum von 15 %

und einem Anteil am Gesamtlebensmittelmarkt
von ca. 3,5 %



Quelle: Hamm, Universität Kassel und Agromilagro research 2008

* geschätzt Agromilagro research

Der Umsatz mit Lebensmitteln im Bio-Fachhandel

ca. 1,6 Mrd. Euro betrug der Umsatz mit Lebensmitteln
2007 im Bio-Fachhandel

dies entspricht einem Wachstum von 14 %

Entwicklung der Zahl der Fachhandelsgeschäfte 2007

	Bio-Supermärkte > 300m ²	Bio-Fachgeschäfte zw. 200 und 300m ²	Bio-Fachgeschäfte < 200m ²	Summe
Neueröffnungen				
Filialisten mit mehr als 5 Filialen	29	8		37
Inhabergeführt oder weniger als 5 Filialen	30	16	97	143
Summe	59	24	97	180
Schließungen		3	147	
Tatsächliche Entwicklung der Ladenzahl		+80	-50	+30

Quelle: BÖLW auf Grundlage von www.Bio-Markt.Info (2008) und Bio-Handel (2008)

Umsätze * mit Öko-Lebensmitteln in ausgewählten Ländern der EU 2006

Land	pro Kopf Umsatz in Euro	Umsatz in Mio. Euro
Lichtenstein	86	3
Dänemark	80	434
Österreich	64	530
Deutschland	56	4.600
Großbritannien	47	2.831
Schweden	42	379
Italien	32	1.900
Niederlande	28	460
Frankreich	27	1.700
Belgien	23	245
Irland	16	66
Finnland	11	57
Portugal	5	50
Griechenland	5	50
Tschechische Republik	3	26
Spanien	2	70
Polen	1	20
Slowakei	1	4
Ungarn	1	7
Rumänien	0	3

Quelle: Agromilagro research, FiBL, IRS Universität Wales und ZMP 2007

* ohne Exportzusätze

Anteile von Ökoprodukten

29 %	aller verkauften Zitronen sind Bio-Zitronen
27 %	aller verkauften Möhren sind Bio-Möhren
10 %	aller verkauften Eier sind Bio-Eier
1%	alles verkauften Fleisches ist Bio-Fleisch
65%	der im LEH verkauften Baby-Gläschen sind Bio-Gläschen
12%	der im LEH verkauften Frisch-Milch ist Bio-Milch

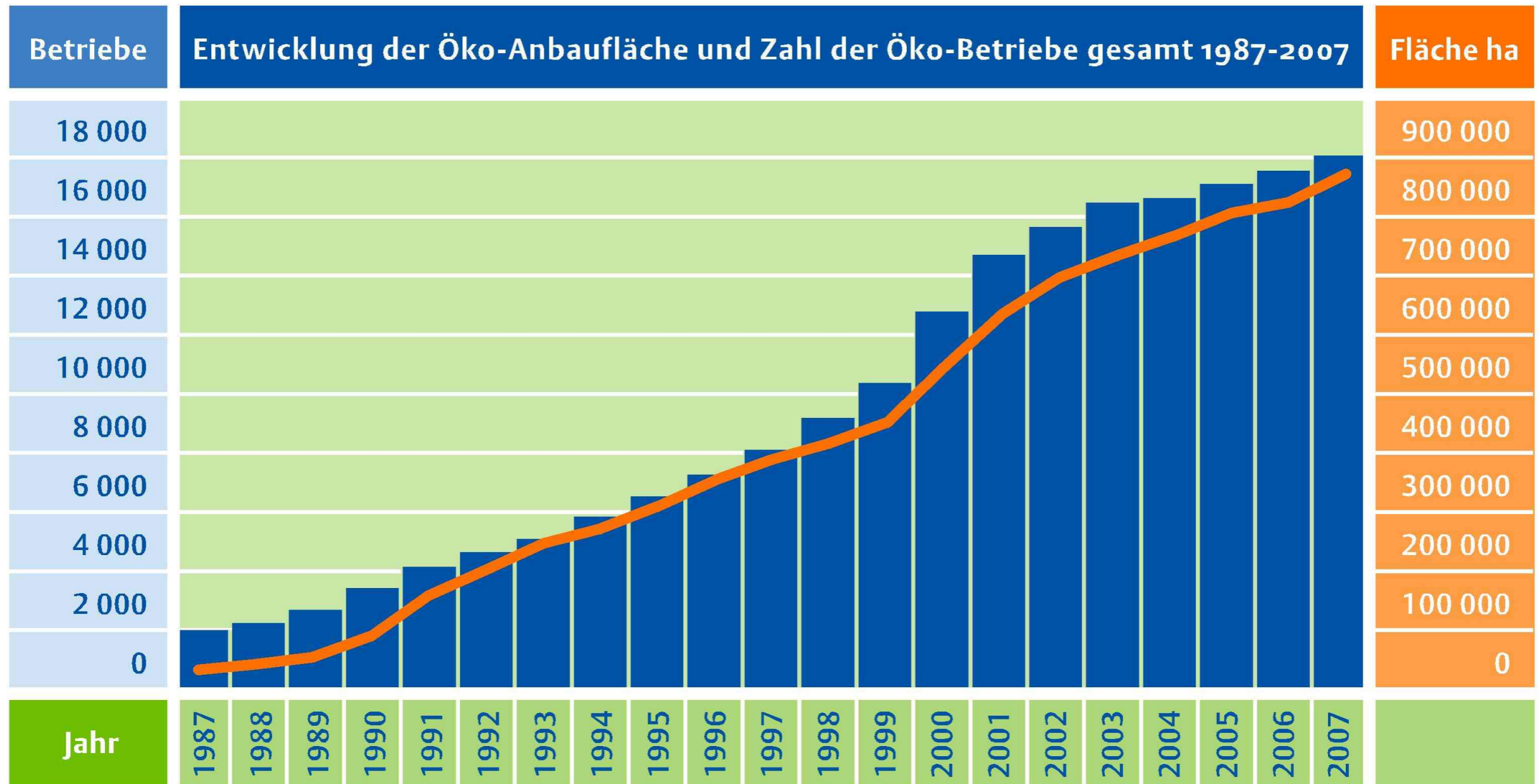
Der verbandsgebundene Öko-Landbau im Jahr 2007

- 9.905 Betriebe wirtschafteten am 01.01.2008 ökologisch**
dies entspricht einer Zunahme von 2,7 %
bzw. 360 Betrieben gegenüber dem Vorjahr
- 589.863 ha wurden am 01.01.2008 ökologisch bewirtschaftet**
dies entspricht einer Zunahme von 4,8 %
bzw. 27.072 ha gegenüber dem Vorjahr

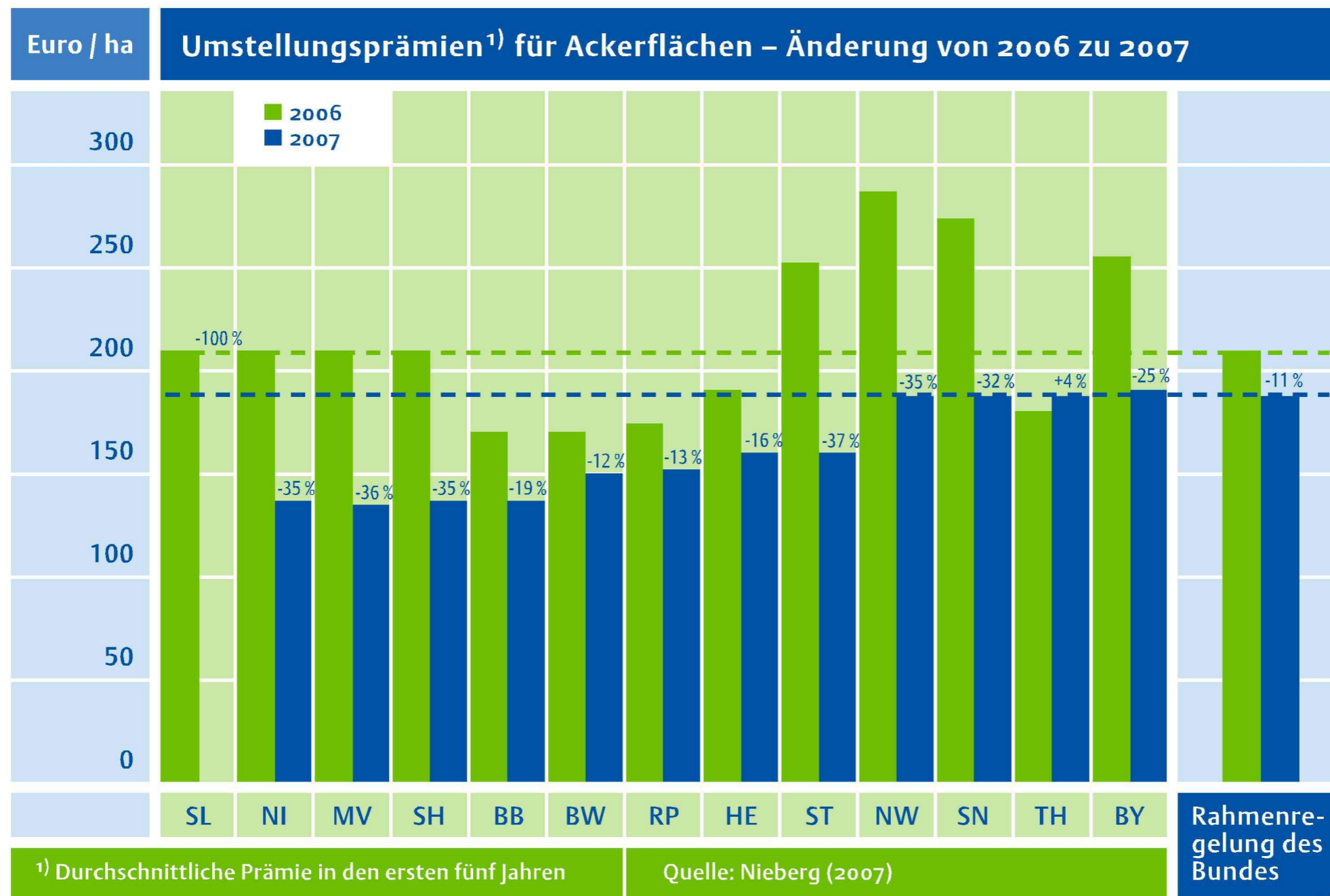
Ökologischer Landbau in Deutschland 2007	Zahl der Betriebe 2006	Zahl der Betriebe 2007	Veränderung in %	Fläche in ha 2006	Fläche in ha 2007	Veränderung in %
Erzeugerbetriebe EU-Bio	7 912	8 141 *	2,9	262 747	283 147 *	7,8
Erzeugerbetriebe Verbands-Bio	9 645	9 905	2,7	562 792	589 863	4,8
Erzeugerbetriebe gesamt	17 557	18 046	2,8	825 539	873 010	5,8
Anteil an Landwirtschaft gesamt in %	4,6	4,9		4,9	5,3	

Quelle: BÖLW, BLE (2007)

* geschätzt

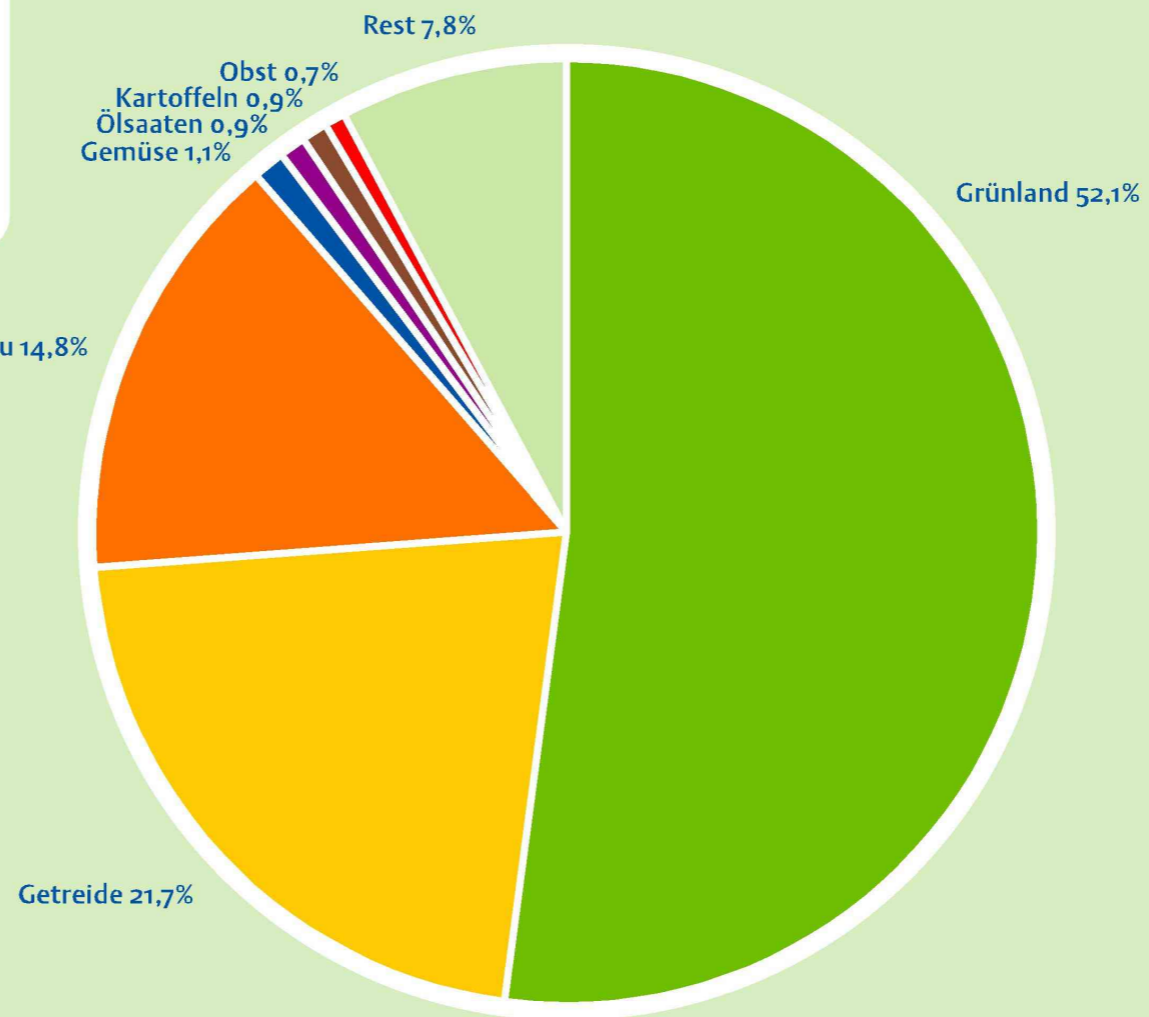


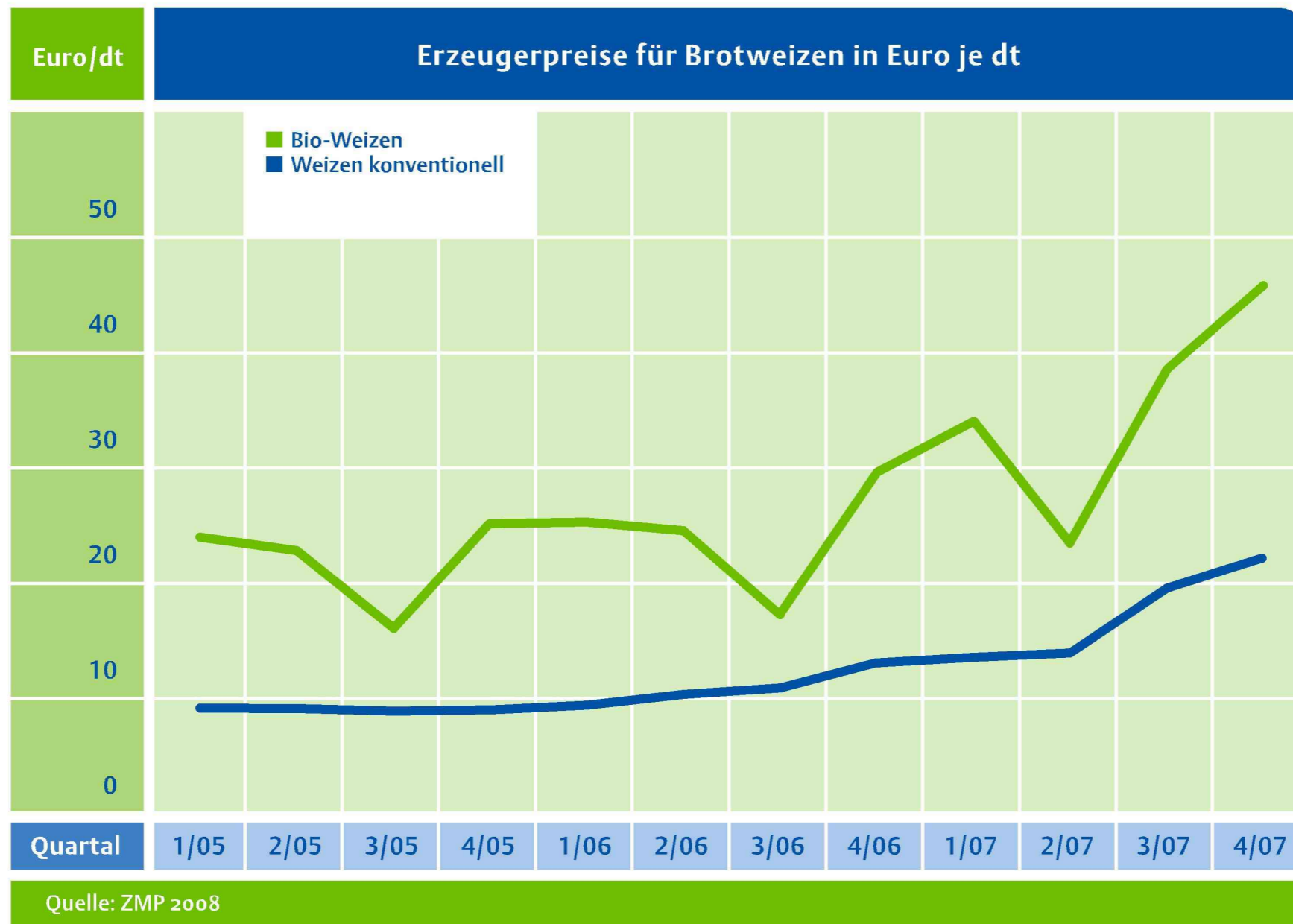
Quelle: Hamm, AGÖL, BÖLW, BLE (1973 – 2007)

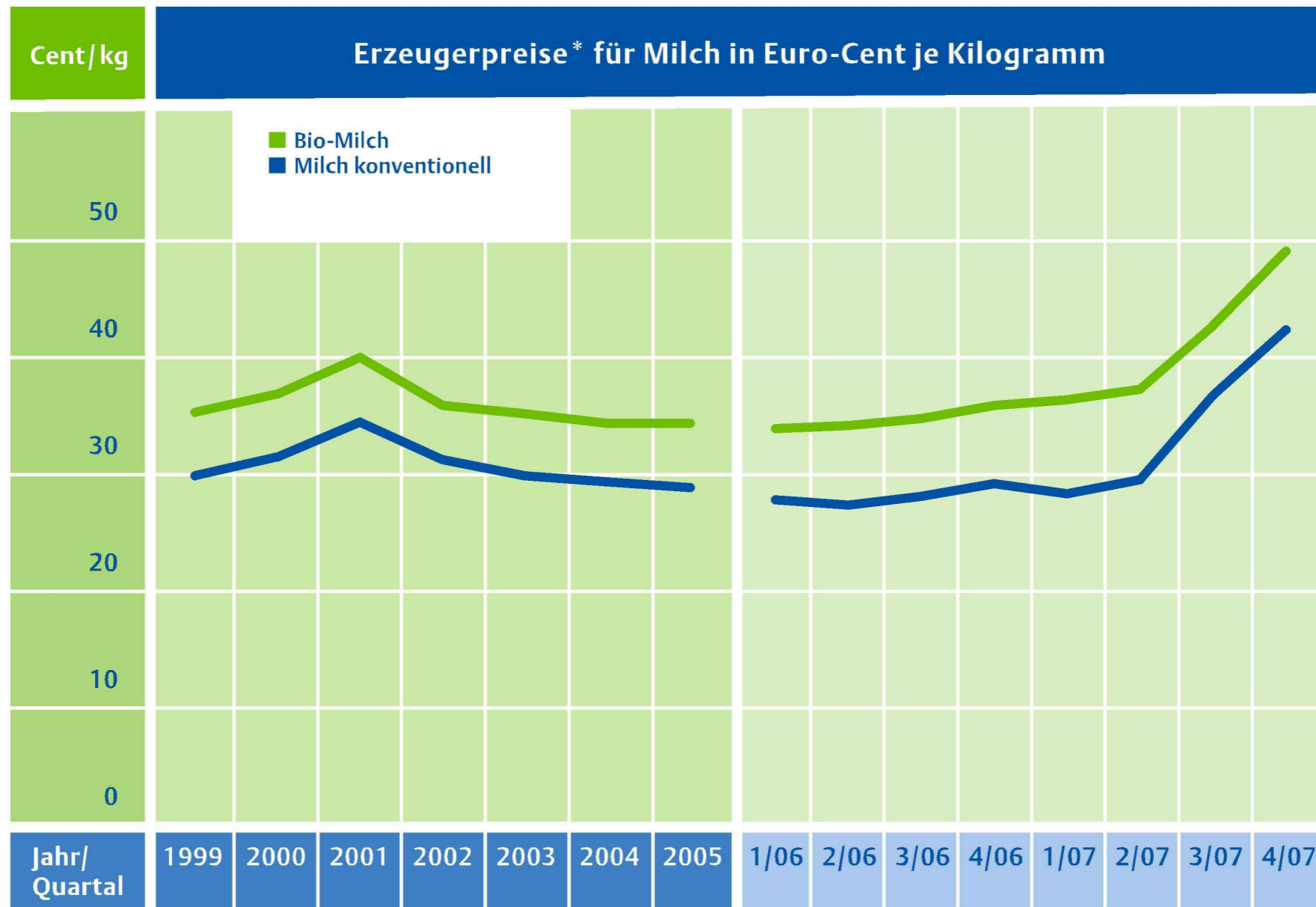


Flächennutzung der Bio-Betriebe in Deutschland 2006

Grünland	430.000 ha
Getreide	179.000 ha
Futterbau	122.000 ha
Gemüse*	8.900 ha
Ölsaaten	7.800 ha
Kartoffeln	7.500 ha
Obst	5.600 ha
Rest	64.739 ha
Total	825.539 ha

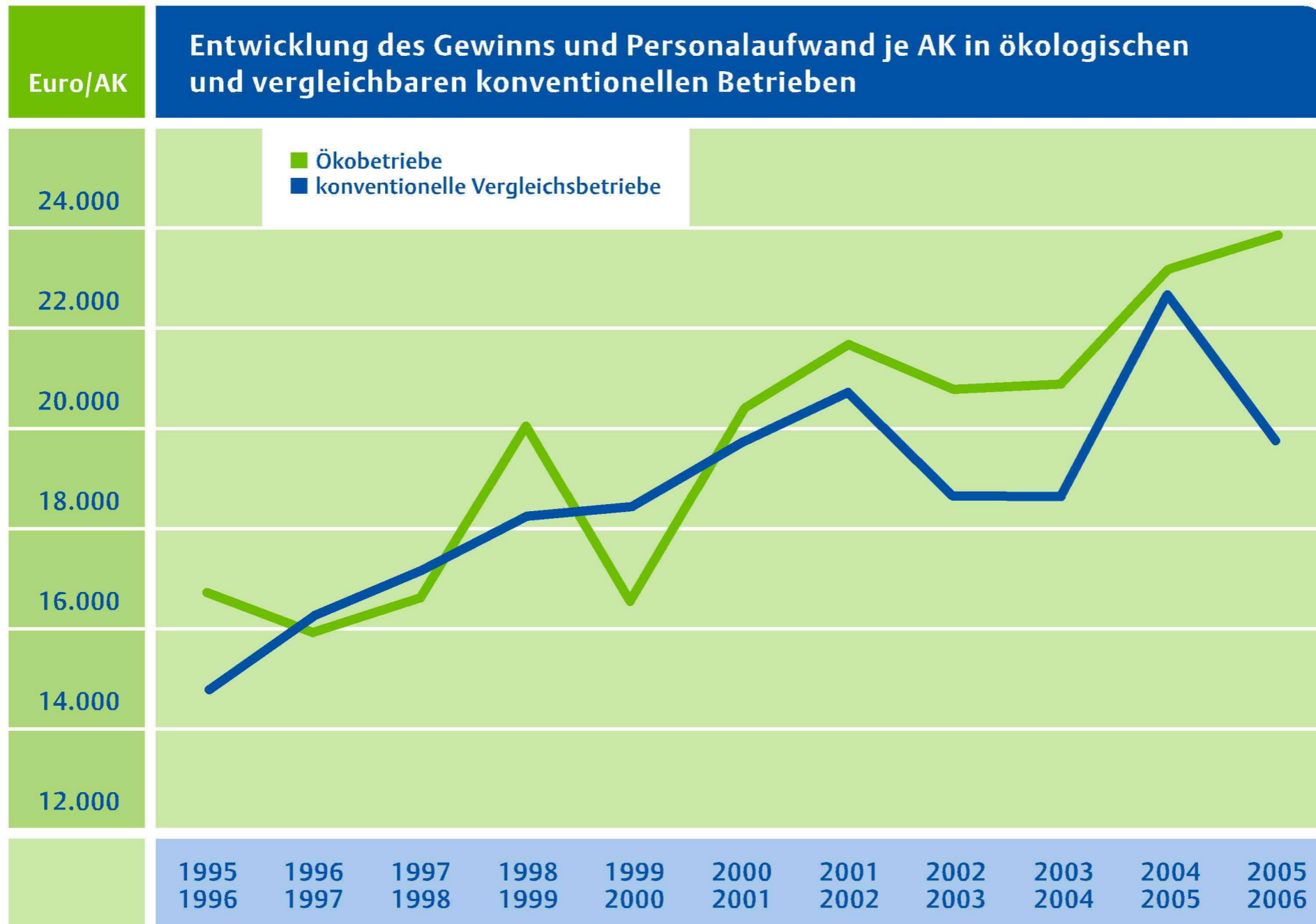






Quelle: ZMP 2008

* einschließlich Zu-/Abschläge, ab Hof bei 4,2% Fett und 3,4% Eiweiß



Quelle: Nieberg und Offermann (2007)

Bewertung

- Öko-Landbau lohnt sich
- Deutlich gestiegene Preise
- Markt wächst weiter
- Geringes Angebot begrenzt das Wachstum
- Strukturwandel im Fachhandel

Herausforderungen

- Umstellungshemmnisse beseitigen
- Prämien neu berechnen und erhöhen
- Vertrauensschutz
- Qualitätsdifferenzierung und –kommunikation ausbauen