



Bund Ökologische Lebensmittelwirtschaft

Die Ökologische Lebensmittelwirtschaft in Deutschland 2006: Zahlen, Daten, Fakten

Bilanzpressekonferenz des BÖLW
Biofach 14.02.2007

Thomas Dosch
Mitglied im BÖLW-Vorstand

Dr. Alexander Gerber
BÖLW-Geschäftsführer



Bund Ökologische Lebensmittelwirtschaft

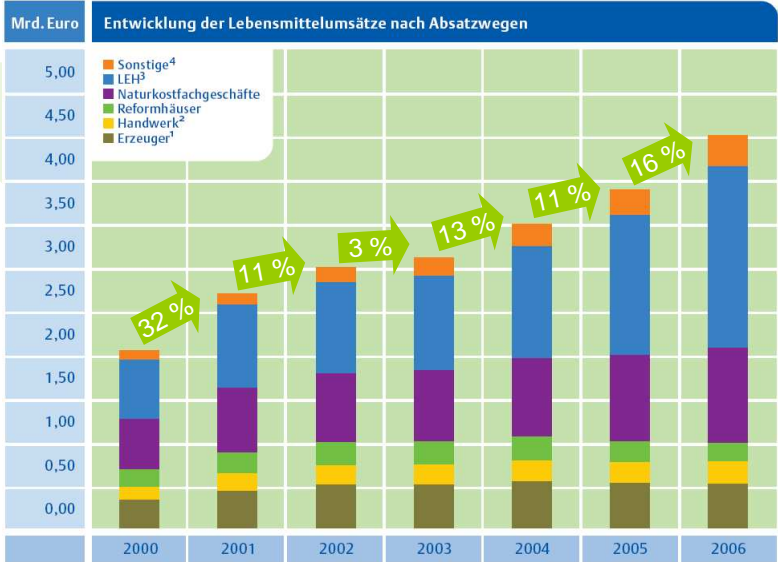
Der Umsatz mit Ökologischen Lebensmitteln

ca. 4,5 Mrd. Euro betrug der Umsatz mit Ökologischen
Lebensmitteln 2006 in Deutschland

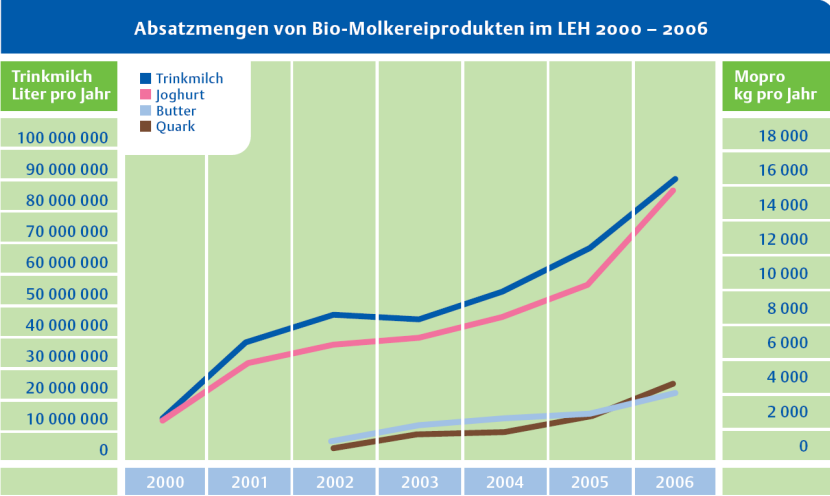
dies entspricht einem Wachstum von 16 %

einem Anteil am Gesamtlebensmittelmarkt von
ca. 3 %

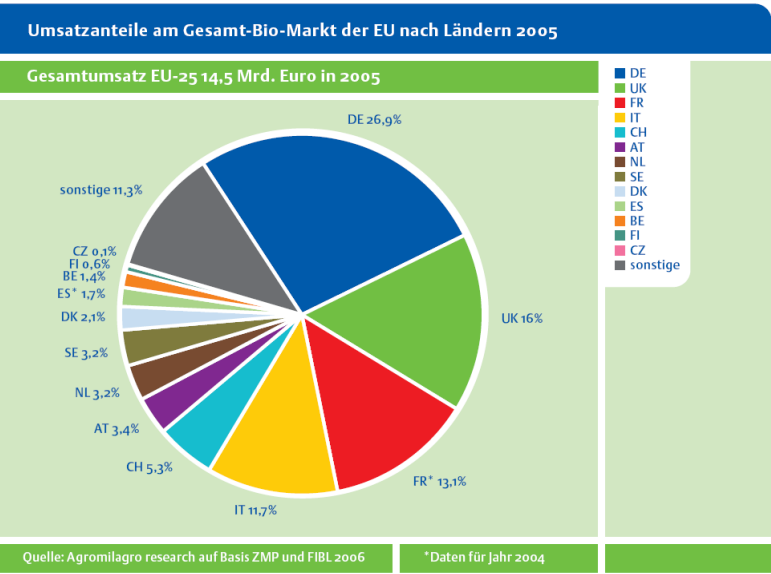
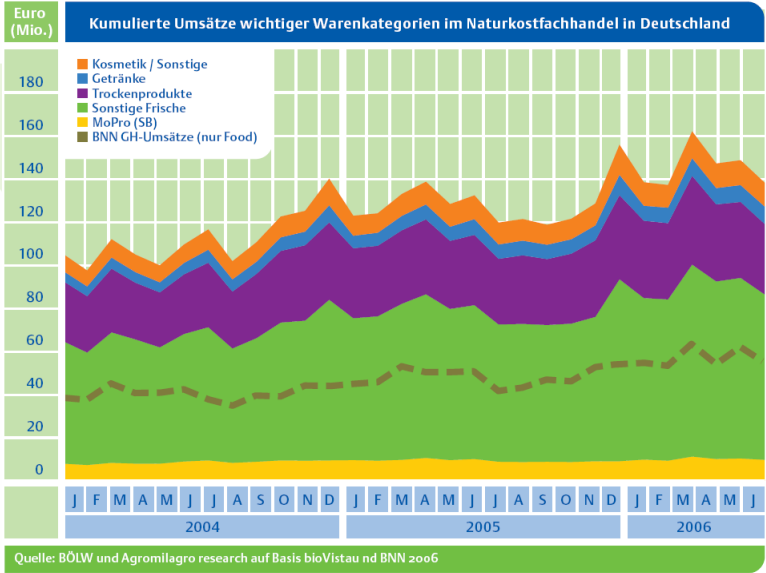
Quelle: Hamm, Universität Kassel; ZMP

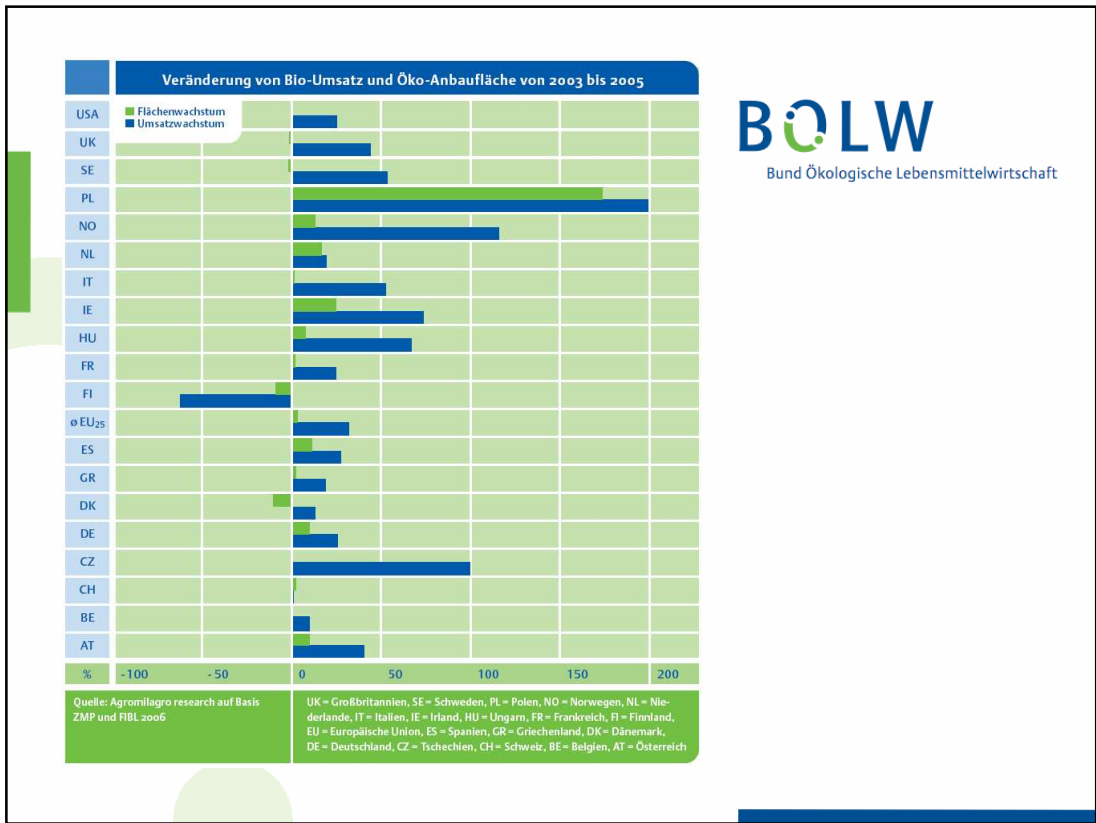


Quelle: Hamm, Universität Kassel und ZMP; 2006: Schätzung BÖLW



* Agromilagro research auf Basis ACNielsen Handelspanel 2006 im Auftrag von ZMP/CMA, Bundesprogramm Ökologischer Landbau 2006





BÖLW
Bund Ökologische Lebensmittelwirtschaft

Der verbandsgebundene Öko-Landbau im Jahr 2006

9.645 Betriebe wirtschafteten am 01.01.2007 ökologisch
dies entspricht einer Zunahme von 0,4 %
bzw. 40 Betrieben gegenüber dem Vorjahr

562.792 ha wurden am 01.01.2007 ökologisch bewirtschaftet
dies entspricht einer Zunahme von 2,8 %
bzw. 15.193 ha gegenüber dem Vorjahr

Ökologischer Landbau in Deutschland 2006

BÖLW

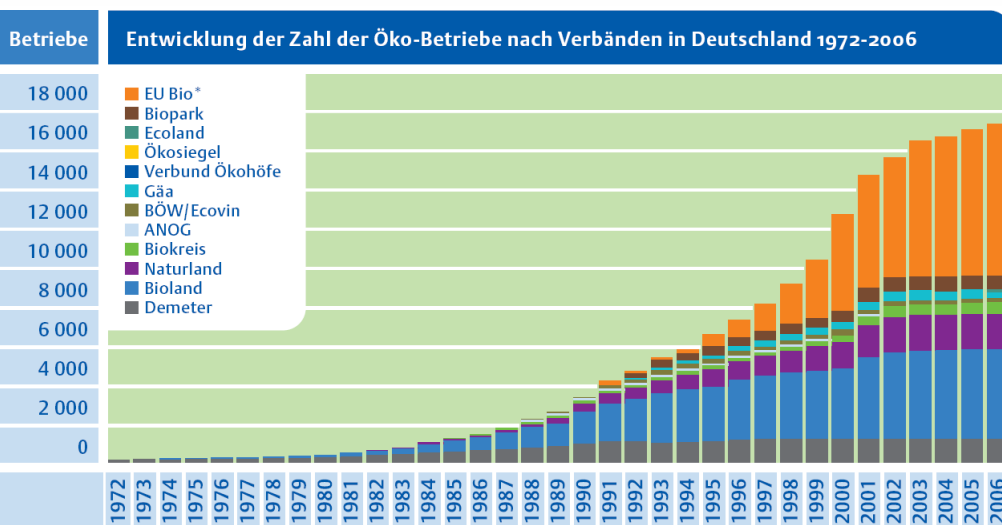
Bund Ökologische Lebensmittelwirtschaft

Anbauverbände	Zahl der Betriebe zum 1.1.06	Zahl der Betriebe zum 1.1.07	Fläche in ha zum 1.1.06	Fläche in ha zum 1.1.07
Biokreis	562	603	15.521	20.391
Bioland	4.540	4.558	201.959	204.168
Biopark	667	657	134.342	137.589
Demeter	1.364	1.343	58.643	59.755
Ecoland	17	23	623	1.413
Ecovin	194	190	1.098	925
Gäa*	485	298	52.872	27.606
Naturland	1.776	1.806	82.541	86.620
Verbund Ökohöfe**		167		24.325
Gesamt	9.606	9.645	547.599	562.792

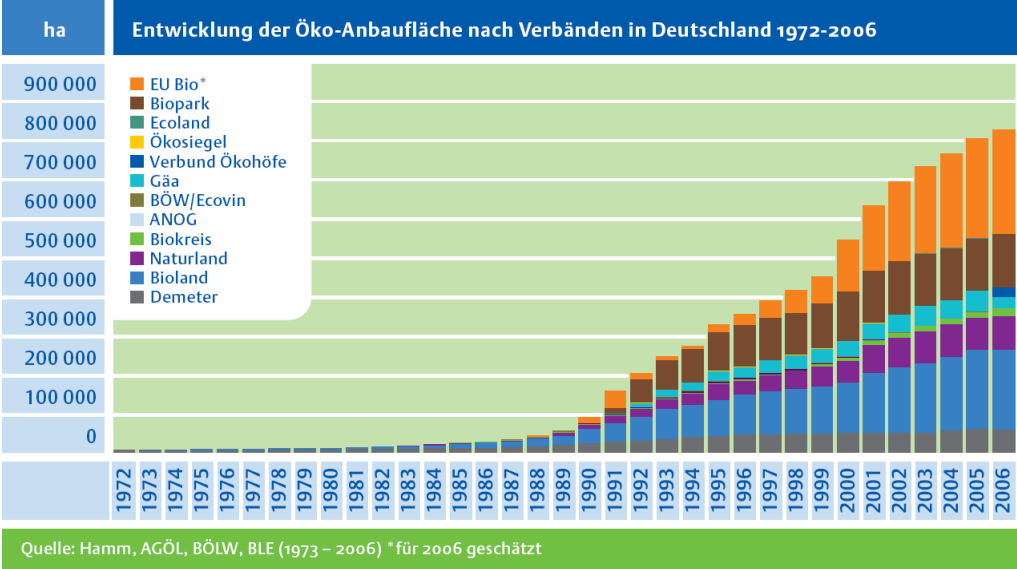
* Neuaufbau Qualitätssicherung/Zertifizierung **Bislang Gäa-Betriebe

BÖLW

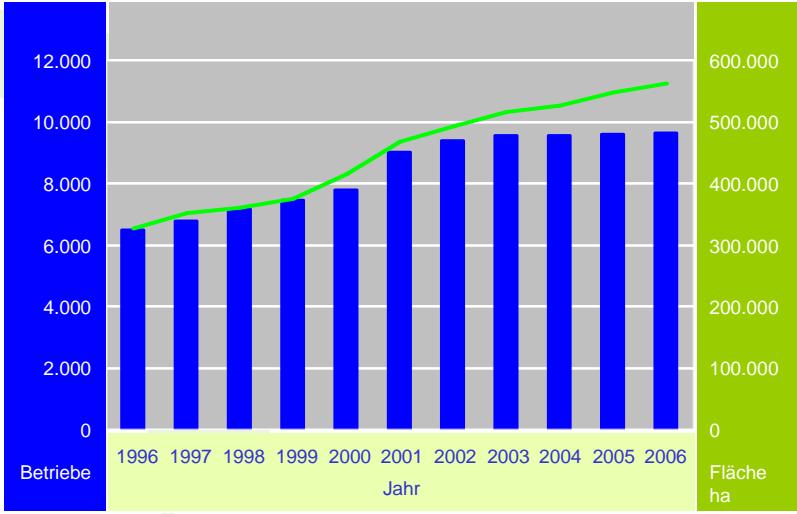
Bund Ökologische Lebensmittelwirtschaft



Quelle: Hamm, AGÖL, BÖLW, BLE (1973 - 2006) * für 2006 geschätzt



Entwicklung des verbandsgebundenen Öko-Landbaus in Deutschland



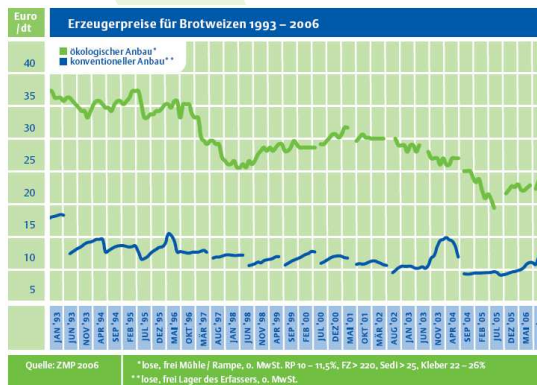
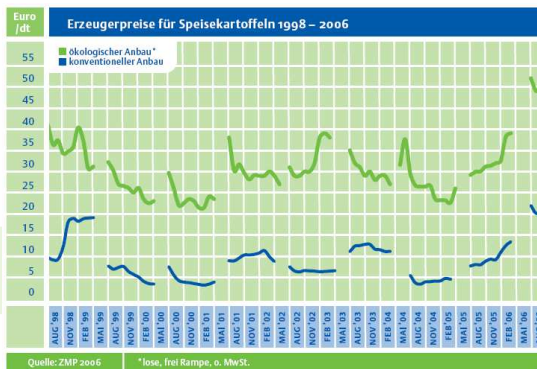
Ökologischer Landbau in Deutschland 2006

BÖLW

Bund Ökologische Lebensmittelwirtschaft

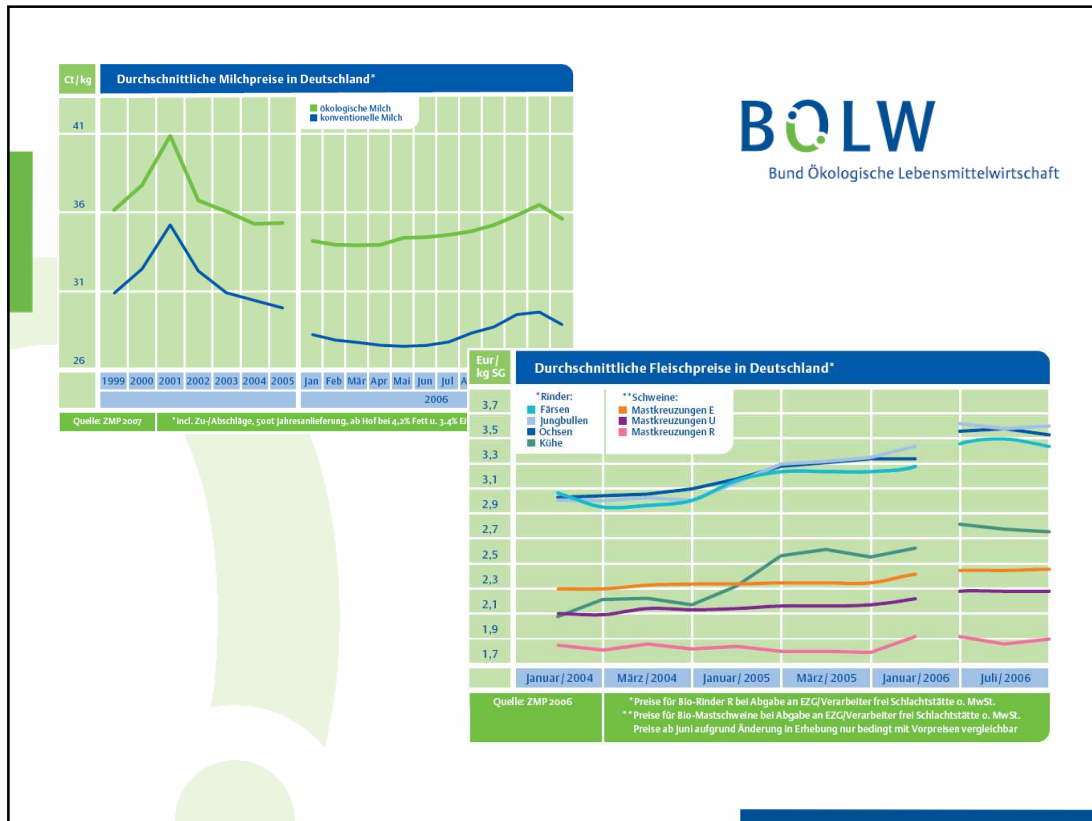
	Zahl der Betriebe	Fläche in ha	Ø Betriebsgröße in ha
Erzeugerbetriebe EU-Bio*	7.637	270.200	35
Erzeugerbetriebe Verbands-Bio	9.645	562.792	58
Erzeugerbetriebe Bio gesamt	17.282	833.000	48
Anteil an Landwirtschaft gesamt	4,4 %	4,9 %	
Konventionelle Betriebe			46

*geschätzt Quelle: eigene Erhebungen, BLE



BÖLW

Bund Ökologische Lebensmittelwirtschaft



BOLW
Bund Ökologische Lebensmittelwirtschaft

Bewertung

- Öko-Markt gewinnt weiter an Fahrt
- Potenzial noch nicht ausgereizt
- Preise ziehen an
- Chance für deutsche Umsteller
- Qualitätsdifferenzierung: Verbandsbetriebe und Fachhandel gerüstet

Herausforderungen

- Chance für deutsche Landwirtschaft nutzen
- Qualitätsdifferenzierung und –kommunikation
- Hemmnisse beseitigen
 - Gentechnik
 - Prämiengefüge
 - Reform der Agrarreform